



RECALO

REUSABLE CARRIERS AND LOGISTICS

SMART-HEAVY-PAC [SHP] sökülmesi




1. Kurulmuş SHP.



2. Kapağı çıkarın.



3. Bir veya birden fazla ara göz şayet kutuya yerleştirilmişse bunları dışarı çıkarın. Önce öndeki alım klapesini açın. Bunun için alım klapesini içe doğru bastırın ve sonra yukarı doğru çekin.




4. Arka panelde bulunan ara gözü önce yukarı doğru çekin.




5. Birinci kısa yan paneli uzun yan panellerden çözün ve içeri katlayın. Kilit açma yerleri, kısa yan paneldeki kutunun içinde bulunur.



6. İkinci kısa yan paneli uzun yan panellerden çözün ve içeri katlayın. Kilit açma yerleri, kısa yan paneldeki kutunun içinde bulunur.



7. Birinci uzun yan paneli içeri katlayın.



8. İkinci uzun yan paneli içeri katlayın.



9. Kapağı takın.

