


Abbau SMART-HEAVY-PAC [SHP]




1. Aufgebauter SHP.



2. Den Deckel abnehmen.




3. Wenn eine oder mehrere Zwischenlagen in die Box eingelegt sind, diese herausnehmen. Zuvor vordere Entnahmeklappe öffnen. Dazu Entnahmeklappe nach innen drücken und dann nach oben ziehen.



4. Die Zwischenlage an der Rückwand zuerst nach oben ziehen.



5. Erste kurze Seitenwand von den langen Seitenwänden entriegeln und einklappen. Die Entriegelungen befinden sich innen in der Box in der kurzen Seitenwand.



6. Zweite kurze Seitenwand von den langen Seitenwänden entriegeln und einklappen. Die Entriegelungen befinden sich innen in der Box in der kurzen Seitenwand.



7. Erste lange Seitenwand einklappen.



8. Zweite lange Seitenwand einklappen.



9. Den Deckel auflegen.